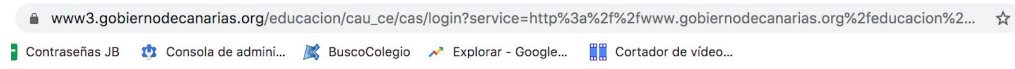


Cómo acceder a EkadeWeb y obtener el Boletín de Calificaciones del Colegio Jaime Balmes

Si ya dispone de clave, puede acceder a [Pincel Ekade Web](#) de la Consejería de Educación utilizando como usuario el NIF/NIE o el pasaporte y su contraseña.



Sistema Centralizado de Autenticación

Identificación mediante contraseña:

Identificación con certificado electrónico o cl@ve:

[¿Necesitas ayuda ?](#)

¿Cómo obtener la contraseña?

El primer paso es acceder a esta página https://www.gobiernodecanarias.org/educacion/cau_ce/clave e introducir su número de NIF/NIE o pasaporte como madre, padre, o tutor/a.



Obtener Contraseña

Siga las indicaciones para restablecerla.

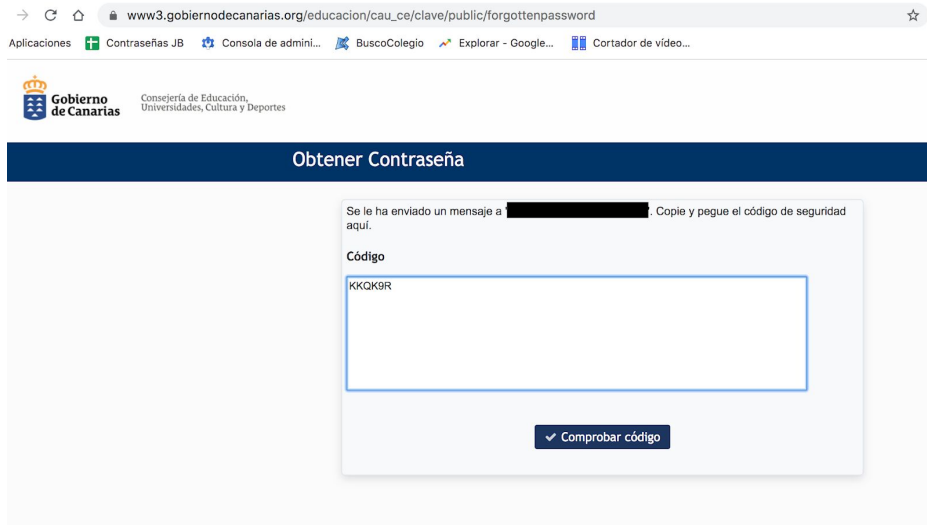
CIAL, NIF/NIE o Pasaporte*

Nota: es imprescindible que hayan proporcionado el número del **teléfono móvil** y/o dirección de **email**. Las direcciones de emails y números de teléfono de los que disponemos, ya han sido registrados.

Recibirá un código por SMS y/o correo electrónico, al teléfono móvil y/o email que hayan registrado en el Colegio Jaime Balmes con el cual obtendrá la contraseña.

Será un código alfanumérico parecido al de la imagen a continuación.

Introducimos el código que hayamos recibido escribiendo con el teclado o copiando y pegando el código en el recuadro blanco y pulsamos en el botón "Comprobar código".

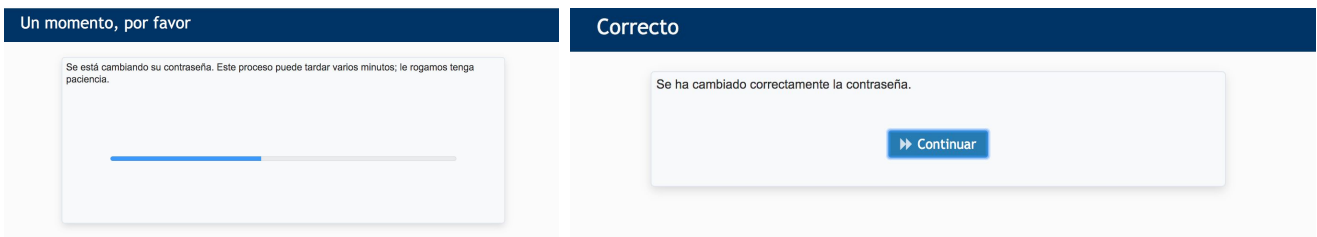


En la siguiente pantalla, decidirá cuál será su contraseña de 8 caracteres de al menos dos tipos entre minúsculas, mayúsculas, dígitos y signos de puntuación sin incluir ninguna parte del nombre de usuario. Tal y como indican las instrucciones.

Y pulsamos en el botón "Cambiar contraseña".

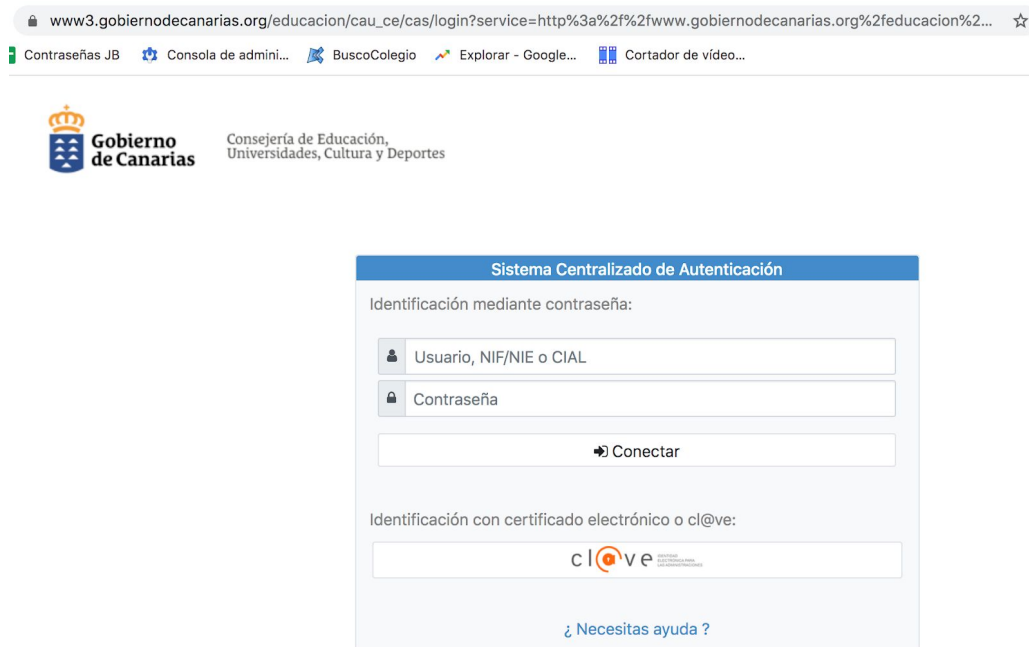


El proceso tardará algunos minutos y nos saldrá una ventana de confirmación.





Ahora, ya puede acceder a [Píncel Ekade Web](#) de la Consejería de Educación utilizando como usuario el NIF/NIE o el pasaporte y su contraseña :



https://www3.gobiernodecanarias.org/educacion/cau_ce/cas/login?service=http%3a%2f%2fwww.gobiernodecanarias.org%2feduacion%2fsinfo%2fcasclientsua%2f



Una vez dentro, en el menú a la izquierda puede ver las Calificaciones.

Para descargarlas hay que acceder a **Informes** y seleccionar el icono de descarga  a la derecha de las Calificaciones.



Informes	
Notas	
Calificaciones	
Horario del alumno/a	

¡Muchas gracias! Esperamos vernos pronto.

Síguenos en:

